



Manual do Produto

www.brasiltec.ind.br

+55 (47) 3525-4790

+55 (47) 3521-0448

+55 (47) 99973-5737

+55 (47) 99988-0010



Fica proibido cópia, divulgação ou plágio deste documento/projeto sem prévia autorização da Brasiltec.

Toda a reprodução é uma cópia, e cópia sem autorização do titular dos direitos autorais e/ou do detentor dos direitos de reprodução ou fora das demais estipulações legais constitui contrafação, um ato ilícito civil e criminal sujeito a punições conforme previsto na constituição nacional.

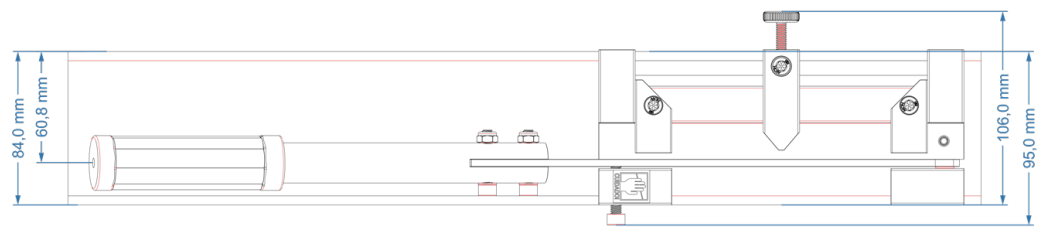
De acordo com o disposto no art. 28 da Lei 9.610/98

Características Técnicas

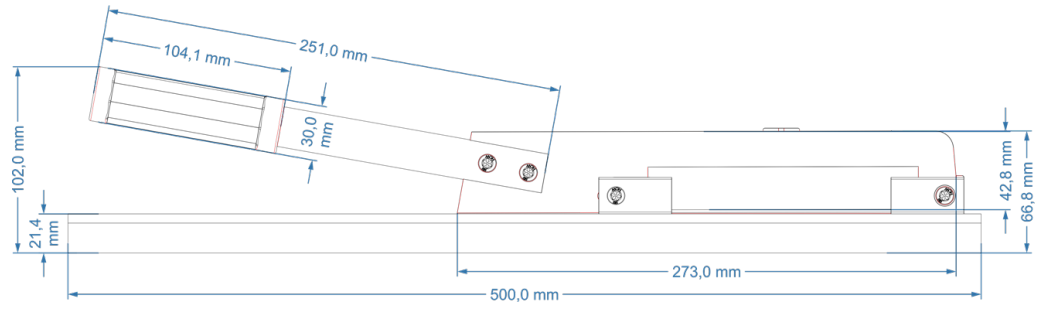
Tipo de corte	Matriz Guilhotina com alavanca
Largura máxima de corte	120mm
Tipo de canaleta	Plástica
Material do corpo	Aço carbono
Material da matriz de corte	Aço temperado
Corte	45° ou 90°
Peso	3,9Kg

Dimensões

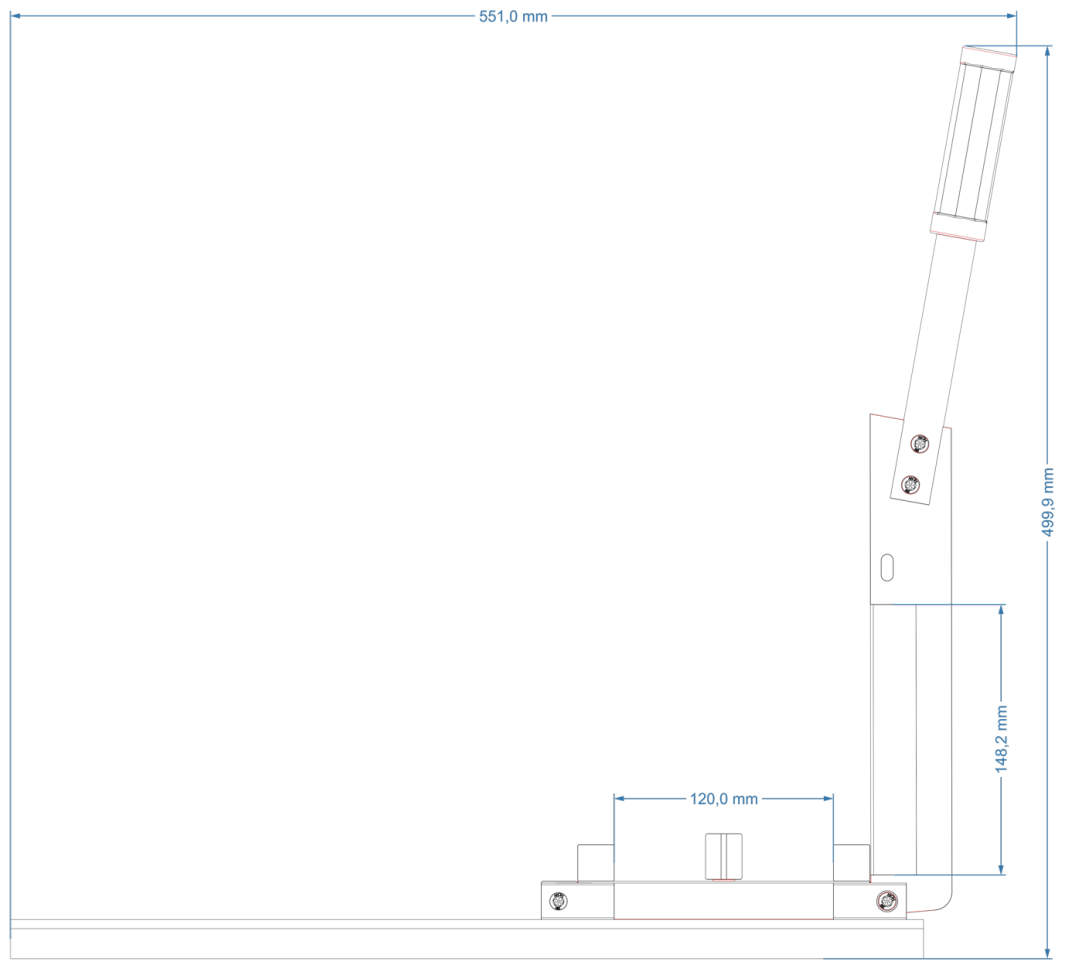
Vista Superior



Vista Lateral Fechado



Vista Lateral Aberto



O escopo de soluções da Brasiltec não se limita aos produtos e soluções apresentadas nesse catálogo. Para conhecer nosso portfólio, consulte-nos.

Elétrica

Brasiltec